









# Cheville nylon à visser à expansion



















## NFA












### → VERSION TÊTE FRAISÉE

CODE	DÉSIGNATION		QTÉ/BOÎTE	QTÉ/CARTON	KG/CARTON				
CM08060	Cheville NFA 8-65	PZ3	100	800	13	8	65	50	15
CM08080	Cheville NFA 8-80	PZ3	50	600	8	8	80	50	30
CM08100L	Cheville NFA 8-100	PZ3	50	600	10	8	100	50	50
CM08120L	Cheville NFA 8-120	PZ3	50	400	8	8	120	50	70
CM10080L	Cheville NFA 10-80	PZ4	50	600	15	10	80	50	30
CM10100L	Cheville NFA 10-100	PZ4	50	300	10	10	100	50	50
CM10120L	Cheville NFA 10-115	PZ4	25	300	12	10	115	50	65
CM10140L	Cheville NFA 10-135	PZ4	25	300	13	10	135	50	85
CM10160L	Cheville NFA 10-160	PZ4	50	300	16	10	160	50	110
CM10180L	Cheville NFA 10-180	PZ4	50	300	18	10	180	50	130
CM10200L	Cheville NFA 10-200	PZ4	25	125	9	10	200	50	150
CM10220L	Cheville NFA 10-220	PZ4	25	125	9	10	220	50	170

## VERSION TÊTE HEXAGONALE

CODE	DÉSIGNATION		QTÉ/BOÎTE	QTÉ/CARTON	KG/CARTON					
CM10080H	Cheville NFA 10-80 TH		13	50	400	11	10	80	50	30
CM10100H	Cheville NFA 10-100 TH		13	50	400	12	10	100	50	50
CM10120H	Cheville NFA 10-115 TH		13	50	300	12	10	115	50	65
CM10140H	Cheville NFA 10-135 TH		13	50	300	13	10	135	50	85
CM10160H	Cheville NFA 10-160 TH		13	50	300	16	10	160	50	110
CM10180H	Cheville NFA 10-180 TH		13	50	250	15	10	180	50	130
CM10200H	Cheville NFA 10-200 TH		13	25	125	9	10	200	50	150
CM10220H	Cheville NFA 10-220 TH		13	25	300	22	10	220	50	170
CM12120H	Cheville NFA 12-120 TH		13	25	200	10	12	120	80	40
CM12140H	Cheville NFA 12-140 TH		13	25	200	11	12	140	80	60
CM12160H	Cheville NFA 12-160 TH		13	25	200	13	12	160	80	80
CM12180H	Cheville NFA 12-180 TH		13	25	200	15	12	180	80	100
CM12200H	Cheville NFA 12-200 TH		13	25	125	10	12	200	80	120

## VERSION TÊTE HEXAGONALE AVEC ECROU RONDELLE

CODE	DÉSIGNATION		QTÉ/BOÎTE	QTÉ/CARTON	KG/CARTON					
CM16140H	Cheville NFA 16-140 TH		19	20	200	31	16	140	50	90
CM16160H	Cheville NFA 16-160 TH		19	20	200	31	16	160	50	110
CM16200H	Cheville NFA 16-200 TH		19	20	200	40	16	200	50	150
CM16240H	Cheville NFA 16-240 TH		19	20	200	48	16	240	50	190

### Tableau de résistance aux efforts

Charges recommandées				
Type	Profondeur d' ancrage (mm)	Epaisseur à fixer (mm)	Cisaillement (kN)	Traction (kN)
CM16140H	50	90	3,5	0,8
CM16160H	50	110	3,5	0,8
CM16200H	50	150	3,5	0,8
CM16200H	50	190	3,5	0,8

#### > APPLICATIONS

**NFA-TF** : Fixation de chevrons pour bardages, de muraille.

**NFA-TH** : Fixation de serrurerie métallique.

**NFA-TH-ecrou** : Fixation de bois de charpente ou radiateurs, chauffe-eau sur béton ou parpaing creux en prenant la 2ème cloison.

#### > MATERIAUX SUPPORT



béton



hourdis



pierre




brique



silico  
calcaire  
solide

#### > MODE DE POSE



*Sous réserve de modifications.*

*Informations données à titre indicatif, Alsafix ne serait être tenu responsable en cas de mise en oeuvre sans calculs et essais préalable propre à chaque cas.*

**ALSAFIX**  
www.alsafix.com®

#### Siège social et show room

114a rue principale - 67240 GRIES

Tél. : 03 88 72 42 41 - Fax : 03 88 72 17 15

E-mail : alsafix@alsafix.com

#### Agence de Paris

34, avenue de Bobigny - 93135 NOISY-LE-SEC

Tél. : 01 48 44 44 59 - Fax : 01 48 44 44 54