

AGRAFAGE

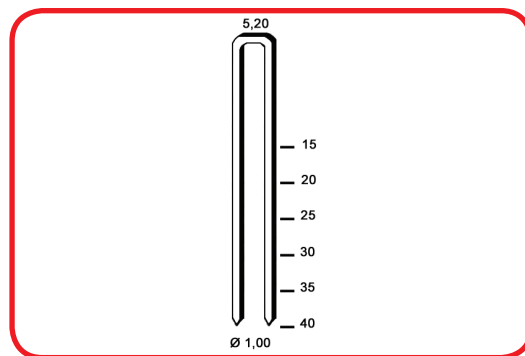
AGRAFES EM






APPLICATION

fixation de plâtre, lambris, lattes, profilés, habitacle

COMPATIBILITE

KL 5000 - 3755



REFERENCE	DEIGNATION				 (N)*	 (N)*	CLASSE EUROCODE 5
6EM151	EM-15	7 500	75 000	17	32,00	90,91	1 (galva)
6EM201	EM-20	5 000	50 000	14	42,67	90,91	1 (galva)
6EM251	EM-25	6 000	60 000	21	53,33	90,91	1 (galva)
6EM301	EM-30	6 000	60 000	25	64,00	90,91	1 (galva)
6EM351	EM-35	5 000	50 000	24	74,67	90,91	1 (galva)
6EM401	EM-40	5 000	40 000	22	85,33	90,91	1 (galva)

APPAREILS

05/40 P1



15 mm - 40 mm



* Sous réserve de modifications. Informations données à titre indicatif, Alsafix ne serait être tenu responsable en cas de mise en oeuvre sans calcul et essais préalables propres à chaque cas.

CONTACT

ALSAFIX
CS 60023 - 114a rue Principale - F-67240 GRIES
Tel. : +33 3 88 72 42 41 - Fax : +33 3 88 72 17 15
alsafix@alsafix.com - www.alsafix.com

ALSAFIX
www.alsafix.com®